

BRUSHLESS MOTOR

# SERIE SMARTY



**SMARTY7**

## PRODUKT

Kód	Popis produktu	Ks/ Paleta
<b>SMARTY7</b>	Elektromechanický pohon BEZKARTÁČOVÝ, nízké napětí, super intenzivní používání, s nativním enkodérem, samosvorné, ideální pro křídlové brány do 7 m délky křídla, s mechanickým dorazem při otevření a zavření	36

## PŘÍSLUŠENSTVÍ

<b>RL669</b>	Sada pro odblokování z venku bez kliky pro sérii SMARTY
<b>RL670</b>	Cylindrická vložka pro klíč na odblokování SMARTY
<b>RL671</b>	Kovové lanko 3m pro odblokování z venku.
<b>R99/C/001</b>	Deska s nápisem "Automatic Opening"

## STANDARDNÍ PŘÍSLUŠENSTVÍ

Vždy součástí v jednotlivém balení výrobku nebo kitu.

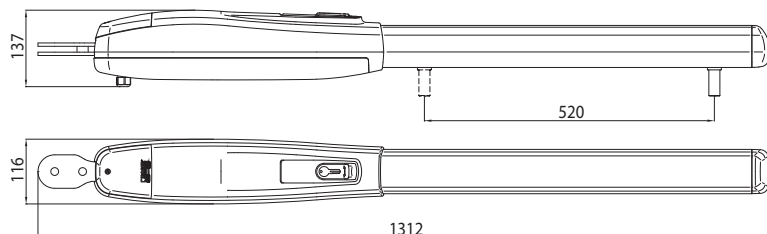


**KT238**  
Sada 3 konzol pro uchycení SMARTY, k navaření - Ks.1  
**MC782**  
Mechanický doraz na šroubovici SMARTY - Ks.2

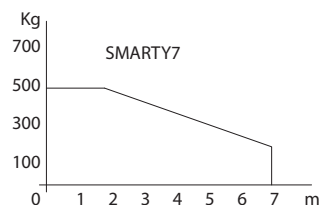
## TECHNICKÉ PARAMETRY

Napájení	230V AC - 115V AC 50/60Hz +-10%
Brushless motor - napájení	36V
Výkon motoru	200W
Frekvence použití	Super intenzivní
Typ Motoru	Irreversible
Pracovní teplota	-20 +55°C
Stupeň ochrany	IP44
Čas oteření 90°	35" - 50"
Rychlost:	1 -1,66 cm/s
Max. tah	600 - 5000 N
Šroubovice	max 520 mm
Encoder	Digitální encoder na desce
Koncové spínače	Adjustable mechanical stopper in opening and closing
Doporučená řídicí jednotka	230V AC: B70/2DCHP/BOX 115V AC: B70/2DCHP115/BOX
Pracovní cykly za den (otevřít/zavřít - 24 hodin no stop)	1.000

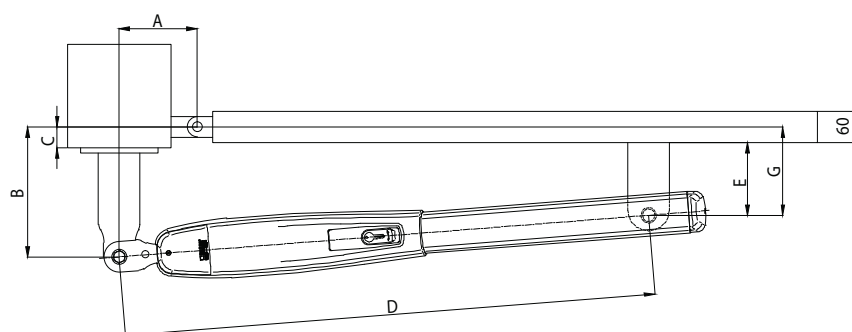
## Rozměry



## Použití



## Predispozice pro standardní instalaci



SMARTY						
A	B	C (max)	D (max)	E	G	$\alpha^\circ$
200	200	200	1180	140	170	98°
200	230	200	1180	140	170	97°
200	260	200	1180	140	170	96°
200	280	200	1180	140	170	95°
220	300	200	1180	140	170	93°
220	220	200	1180	140	170	102°
220	250	200	1180	140	170	100°
220	280	200	1180	140	170	98°
250	200	200	1180	140	170	106°
250	250	200	1180	140	170	94°